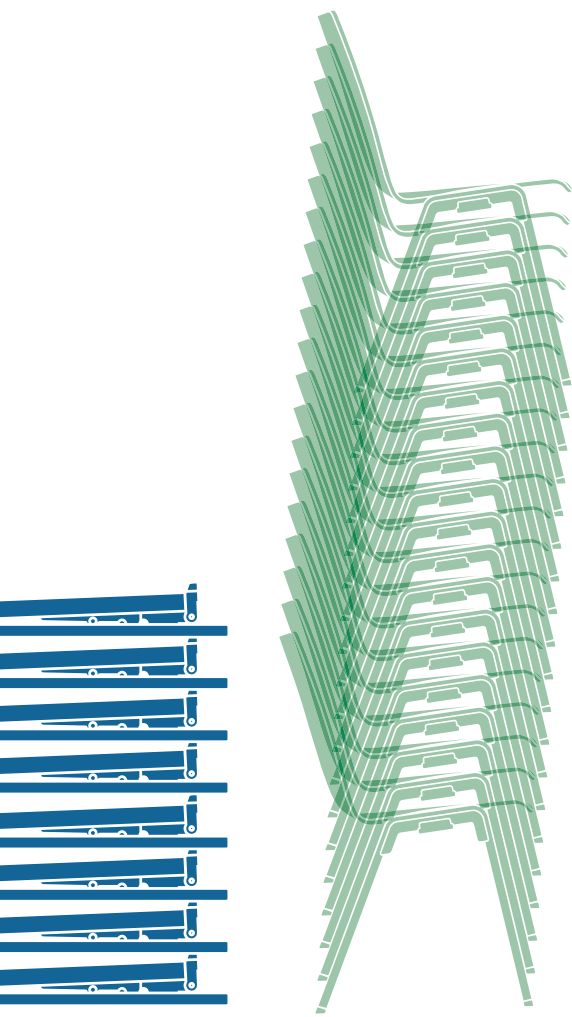


brunner ::



Die neue Generation

Holzschalenstühle und Klapptische.



hero . basic

Senkrechtstapler hero

Klapptisch basic

Design: Roland Schmidt Design

basic

Der Klapptisch der neuen Generation.

- Stabilitätssystem **STS**:
Stabilitätsdreieck mit Diagonalstrebe und Dreipunktlagerung, maximale Standfestigkeit
- Brunner Klappmechanismus:
geräuscharm (ohne störendes Knacken), wartungs- und verschleißfrei, integrierte Ausfallsicherung der Tischbeine
- Langlebige Air-Protect-Kante **APK**:
innen liegende Luftkammer, elastischer Kunststoff (formaldehydfrei und voll recyclingfähig), stoßfest, kratzfest, ansprechendes Design
- Tischplattenoberfläche:
aus hochwertigem HPL
- Zwei Gestellvarianten:
Doppelsäule oder Einzelsäule (Ovalrohr), Rohrenden geschlossen
- Gleiter für jeden Bodenbelag



2910



2955

hero

Der Stapelstuhl der neuen Generation.

- Innovatives Multifunktionselement **MFE**:
Stapelung (bis zu 20 Stühle),
Selbstzentrierung,
Schutz der Metallteile,
Integrierte Reihenverbindung,
Reihen- und Sitznummerierung optional
- Gestellstapler (ohne Stapelsteg):
flaches Stapelmaß – 6,5 cm
- ergonomische Schalenverformung:
enge Radien bei Schalen und Gestell,
unsichtbare Verschraubung



Unterschiedliche
Polstervarianten

hero

Einfachstes Handling mit dem innovativen Multifunktionselement **MFE**.



Stapelschutz und enge Stapelung durch Multifunktionselement MFE



Multifunktionselement MFE mit Reihenverbindung



Sitznummerierung



Reihennummerierung



Maße



Modell	4604
Stapelmaße in cm	6,5
Achsmaß in cm	50
Anzahl der Stühle	20



Ergonomische Verformung der Sitzschale und enge Radien des Gestells



Senkrecht stapelbar
bis zu 20 Stühle

basic

Höchste Sicherheit durch das Stabilitätssystem **STS** mit Dreipunktlagerung und Diagonalstrebe.

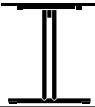



Stabilitätssystem STS: Klappmechanik mit Dreipunktlagerung und Stabilitätsdreieck



Tischreihenverbindung



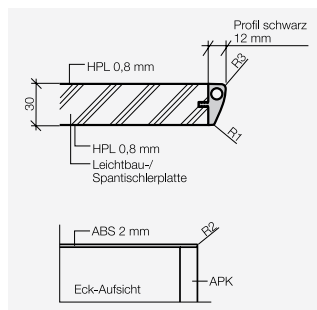
Maße		
		
Modell	2910	2955
Gesamthöhe in cm (bei Tischplattenstärke 20 mm)	74	74
Stapelmaße in mm (bei Tischplattenstärke 20 mm)		
bei Länge ≥ 160 cm	95	95
bei Länge < 160 cm	107	107
(bei Tischplattenstärke 30 mm)		
bei Länge ≥ 160 cm	105	105
bei Länge < 160 cm	117	117




Rohrenden geschlossen
verschleißfrei und vandalismussicher



Air-Protect-Kante APK



Geringe Stapelhöhe.
Im Standard 95 mm (Tischplatten mit höherer Stärke verändern das Stapelmaß).



2910

