


brunner ::



event . cafeteria

tool 2

Perfekt für große Veranstaltungen:
Der Stapelstuhl mit den vielen Kombinationsmöglichkeiten.
Design: Roland Schmidt, LSS designer

tool 2:

Der variantenreiche und leichte Großraumstuhl.

Man kann fast alles noch ein bisschen besser machen. Deshalb haben wir unser erfolgreiches Großraum-Programm tool konsequent zu tool 2 weiterentwickelt. Es bietet alle Vorzüge seines Vorgängers – plus zusätzliche Sicherheitsvorteile. So kann tool 2 mit einer paniksicheren Reihenverbindung ausgestattet werden. Auch die Standard-Reihenverbindung wurde nochmals verbessert. Damit ist tool 2 ideal für Veranstaltungs- und Seminarräume. Neben den bisher eingesetzten Armlehnen aus PUR sind auch kostengünstige Metall-Armlehnen erhältlich, wahlweise mit Auflagen in Holz oder Kunststoff. Außerdem verfügbar: Die Sitzschale als Komfortpolster-Variante oder komplett aus Kunststoff.

Design: Roland Schmidt, LSS designer

- Vierfußstuhl mit Sitzschale aus Holz mit Polsterdoppel
- komplett umpolstert und mit Komfortpolsterung
- oder auch mit HPL-Beschichtung oder Kunststoffschale
- Armlehnen aus PUR oder Metall, auf Wunsch mit Auflagen aus Holz oder Softgrip-Schlauch
- optional paniksichere Reihenverbindung
- wechselseitig zu reihen
- senkrecht stapelbar bis zu 15 Stühlen



Anwendungsbereiche

event

Senkrecht stapelbar, wechselseitig reihbar, optional paniksicher – tool 2 erfüllt alle Anforderungen im Event-Bereich.

cafeteria

Die Kunststoffschale ist in vielen Farben erhältlich und sehr pflegeleicht. Die Armlehnen aus Metall sind besonders hygienisch.

Modellübersicht



Dank der integrierten Reihenverbindung ist tool 2 ideal für Veranstaltungen. Mit einem Handgriff lassen sich die Stühle verbinden – in Aufstellung Stuhl mit Stuhl oder wechselseitig Stuhl mit und ohne Armlehnen. Besonders sicher ist die optional erhältliche paniksichere Reihenverbindung. Damit bleiben die Stühle zuverlässig in der Reihe und die Fluchtwege offen. Die Kunststoffschalen stehen in vielen Farben der Colour Collection zur Verfügung. Die klassische Holzschale ist natur lackiert oder gebeizt in den Farben der Hauskollektion erhältlich. Eine HPL-Beschichtung der Sitzschale ist ideal für den Einsatz in Kantine und Cafeteria.



Kunststoffschale mit optimierter Oberflächenstruktur: Die Vorderseite ist kratzfest und matt strukturiert, die Rückseite glänzend.



1330-135 | GL3



1330-50

Die Vielzahl an möglichen Farben lässt viel gestalterischen Freiraum: mal einheitlich, mal kontrastreich. Bei Bedarf auch immer wieder anders und wahlweise mit komfortablem Sitzpolsterdoppel.





Auf Dauer komfortabel.

tool 2 wertet jeden Seminarraum auf. Das filigrane Gestell und die sich nach oben verjüngende Rückenschale wirken optisch leicht. Dennoch bietet die hohe Rückenschale auch bei längerem Sitzen angenehmen Halt. Besonders komfortabel ist die Variante mit Vollpolster mit vielen möglichen Bezugstoffen.



Optional gibt es tool 2 auch mit bequemem Komfortpolster mit Seitenboden. Hierfür stehen alle Stoffe der Hauskollektion zur Verfügung.

tool 2 hat viele Gesichter. Durch die durchdachte Konstruktion lässt er sich auch sicher stapeln – ob mit oder ohne Armlehne.



1330/A-136



1332/A-135

Pflegeleichte Schale, robuster Kern.

Die Holzschale gibt es auch mit einer Oberfläche aus HPL. Damit ist der Stuhl besonders robust und pflegeleicht. Durch den immer noch sichtbaren Kern aus Buchenholz entsteht ein schöner Kontrast, der dem Stuhl eine moderne und edle Anmutung verleiht. Unterstützt wird das frische Design durch das raffiniert geformte Gestell aus glänzendem Rundstahlrohr.



Für ermüdungsfreies Sitzen sorgen auch die Armlehnen, die mit dem Gestell eine klare und markante Linie bilden. Sie sind in hygienischem Metall oder in haptisch angenehmem PUR erhältlich. Zudem stehen Armauflagen in Kunststoff oder Holz zur Auswahl.



Für jede Anforderung und jedes Ambiente gibt es die richtige Armlehne.



Von puristisch bis edel.

tool 2 ist der Variantenreiche unter den Großraumstühlen. Mit Holz- oder Kunststoffschalen und Oberflächen in vielen Farben, Komfortpolstern mit verschiedenen Bezugsstoffen und etlichen Optionen bei den Armlehnen lässt er sich auf jede Anforderung maßschneidern. Ob puristisch im Design oder edel in der Anmutung – mit tool 2 bleiben keine Wünsche offen.





Kompetenz in Großraum.

tool 2 bietet alles, was ein Veranstaltungsstuhl braucht. Von einer paniksicheren Reihenverbindung bis hin zu einem durchdachten System zur Nummerierung von Sitzen und Reihen. Dank seines geringen Gewichts ist er dennoch einfach in der Handhabung und leicht zu stapeln. Passende Stapelwagen sorgen für sicheren und komfortablen Transport.



1332/A-136 | 1332-136

Komfortabel stapeln und reihen.

Keine Veranstaltung ist wie die andere. Immer wieder muss auch die Bestuhlung angepasst werden. Stapelbarkeit und eine einfach zu handhabende Reihenverbindung sind wichtige Voraussetzungen, damit der Veranstaltungsbetrieb reibungslos funktioniert. Ohne Armlehnen ist tool 2 senkrecht stapelbar, mit Armlehnen können 15 Stühle aufeinander gestapelt werden. Die Reihenverbindung ist optional paniksicher und mit einem Handgriff herzustellen.

Stapelmaße (ohne Stapelwagen)

Stapelstuhl	ungepolstert			Sitzpolsterdoppel			Sitz- und Rückenpolsterdoppel			Vollpolster		
	1330	1330/A	1332/A	1330	1330/A	1332/A	1330	1330/A	1332/A	1330	1330/A	1332/A
Anzahl	15	15	15	15	15	15	15	15	15	15	15	15
Maße in cm *	54/60/195	54/60/195	57/80/195	54/60/195	54/60/195	57/80/195	54/60/195	54/60/195	57/80/195	54/60/195	54/60/195	57/80/195

*(B/T/H)

Mit dem passenden Stapelwagen können die Stühle sicher und einfach transportiert werden.





Mit einem Handgriff
lassen sich die
Stühle reihen.
Besonders sicher:
die paniksichere
Reihenverbindung.
Gegen Mehrpreis
ist auch eine
Reihenverbindung
zwischen zwei
Stühlen mit Arm-
lehnen möglich.



Optional:
Die Reihen-Num-
meranzeige.
Sie wird einfach
aufgesteckt und
per Spezial-
werkzeug wieder
demontiert.



Das ESN-Display
ist gut ablesbar,
komfortabel
in den Sitz ein-
gelassen und
benötigt für die
Anzeige keinen
Strom.

Bequem, sparsam, unkompliziert: Die Elektronische Sitzplatz-Nummerierung.

Dieses System funktioniert absolut unkompliziert und ist ohne Vorkenntnisse bedienbar: Mit einem einzigen Knopfdruck per Fernbedienung lassen sich ganze Stuhlreihen durchnummerieren – automatisch auf- oder absteigend. Das ist nicht nur bequem, sondern auch enorm sparsam, denn es kostet nur 10 Prozent der Zeit, die man üblicherweise benötigen würde.

Das Modul mit Display ist komfortabel in die Sitzfläche integriert und zeigt die Stuhlnummer in gut lesbarer Größe, optional auch beleuchtet. ESN ist besonders sicher: Die Signale werden per Infrarot durch die komplette Stuhlreihe übertragen, es gibt keine Kabel oder Kontakte und von daher auch keine störungsanfälligen Elemente. Jeder beliebige Stuhl kann als Reihenanfangsstuhl genutzt werden.

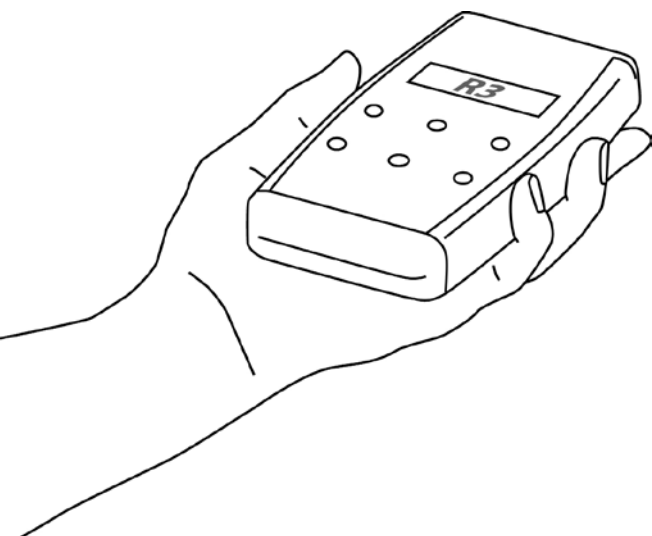
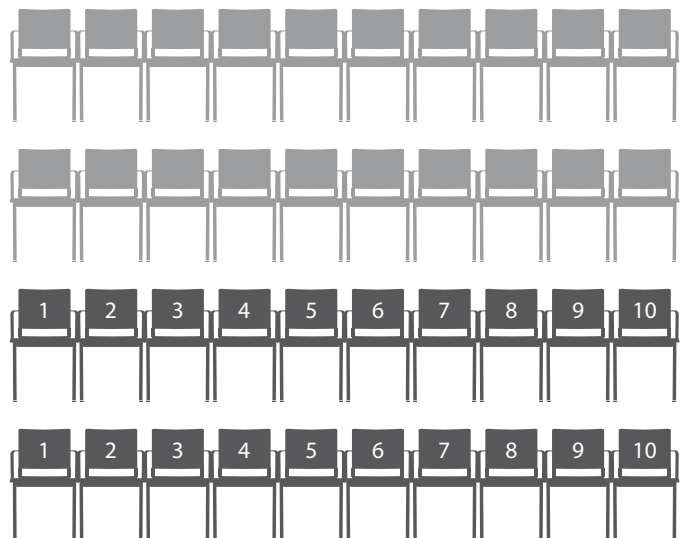
herkömmliche Methode*:

1 Stuhl: 20 Sekunden **
1.200 Stühle = 6,5 Stunden

mit Brunner ESN:

1 Knopfdruck: 1 Sekunde
1.200 Stühle = 0,5 Stunden***

- * Sitzbezeichnung als Magnetnummern und aufsteckbare Reihennummern
- ** für das Aufstecken und Wiederabnehmen der Magnetnummern
- *** inklusive Aufstecken und Abnehmen der elektronischen Reihennummerierung





Sitznummer SN 12
(in der Holzschale)




Sitznummer SN 18
(im Polster)

Eingelegte Magnetnummern (SN 12, SN 18) zur Nummerierung der Rückenlehnen von Holzschalen (SN 12) und gepolsterten Schalen (SN 18).


Aufgesteckte Sitznummern aus Kunststoff (SN 1 und SN 2). Für Schalen ohne Rückenpolsterdoppel (SN 1) mit Schrift vorne. Für gepolsterte Schalen (SN 2) mit Schrift oben.



Sitznummer SN 1



Sitznummer SN 2



Schwenkbare Sitznummern (SN 13) für Schale 136, seitlich am Sitz angebracht.

Einfach praktisch: Die Standard-Nummerierungs-Systeme

Für tool 2 sind zudem zahlreiche Standard-Nummerierungs-Systeme erhältlich. So lassen sich die Stuhlreihen im Großraum auf klassische Art je nach Bedarf einfach und praktisch nummerieren. Je nach Beschaffenheit der Schale und den Anforderungen stehen dabei unterschiedliche Ausführungen zur Verfügung.



Reihennummerierung (RN 15) mit schwarzem Kunststoffschild.

Funktional und variabel: Gleiter für jeden Bodenbelag.

Ob Parkett, Steinboden oder Teppichbelag – für jeden Untergrund bietet tool 2 einen passenden Gleiter. Dieser ist leicht zu wechseln und macht den Stuhl in verschiedenen Räumen einsetzbar.

Filzgleiter

mit integrierter Stapelführung für den Einsatz auf harten Bodenbelägen.



Kunststoffgleiter

mit integrierter Stapelführung für den universellen Einsatz.



Metall-

Gelenkgleiter bietet durch seine Härte beste Gleiteigenschaften auf Teppichböden und altem Echtholparkett.



Kunststoff-

Gelenkgleiter bietet unterschiedliche Gleiteigenschaften, vom nahezu widerstandslosen Gleiten bis zum Anti-Rutsch-Effekt – und ist dadurch universell einsetzbar.

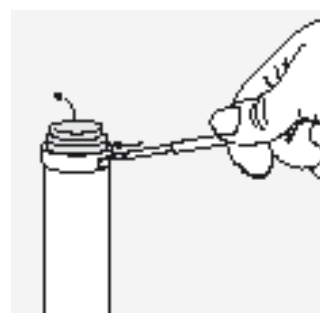
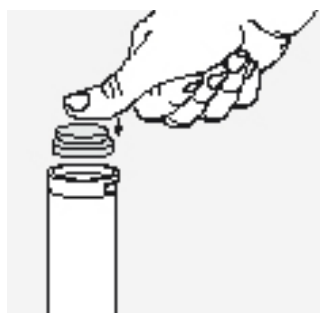


Filz-

Gelenkgleiter verfügt über besondere Eigenschaften in der Schalldämmung, im Ausgleich von Bodenunebenheiten und durch seine Weichheit auch im Schutz des Bodenbelags.

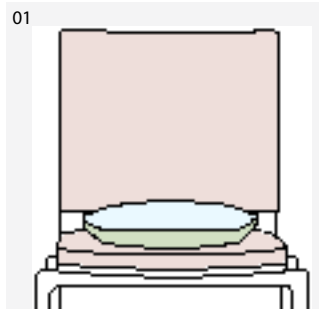
Schnell und einfach: Das QuickClick-System.

Optional bieten wir für viele Stühle ein System an, bei dem die Gleitfläche einfach und schnell mittels QuickClick ausgewechselt werden kann. Gerade bei einem Verschleißteil wie der Filzgleitfläche ist dies von großem Vorteil. Und auch beim Einsatz auf unterschiedlichen Bodenbelägen muss dann nicht mehr der gesamte Gleiter ausgetauscht werden. Neuerdings ist dieses System sogar in der schalldämmenden Version zu haben: Damit gleiten endlich auch fragile Rundrohrstühle sanft und geräuschlos über den Boden. Das QuickClick-System ist erhältlich in zwei Ausführungen: „ultrasoft“ besteht aus hochwertigem Wollfilz – dieser Einsatz schützt und pflegt alle hochsensiblen Oberflächen. Hier wurde das Material ohne Klebstoff direkt im Formguss mit dem Kunststoff-Additiv verbunden. „hyper“ besteht aus hochwertigem, teflonartigem PTFE-Kunststoff. Dieser Gleitereinsatz ist ideal für alle elastischen Böden.

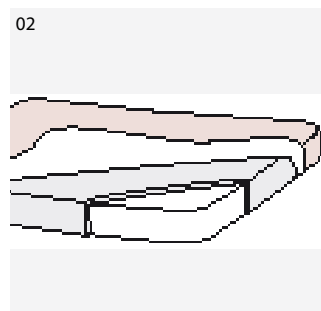



Einfacher Austausch

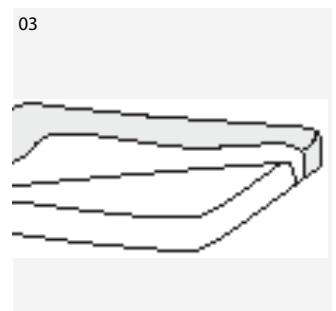
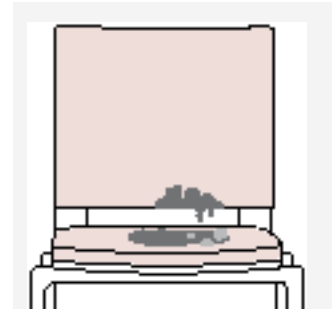
Mithilfe eines kleinen Schraubenziehers sind die QuickClicks leicht auszutauschen – um so die Gleiter an unterschiedliche Bodenbedingungen anzupassen.



01
Papierkissentest mit Flamline-Gewebe. Der von uns eingesetzte Polsterverbund ULTRA lässt den Brand nach ca. 5 Minuten selbstständig verlöschen.



02
Maximale Sicherheit: Der Polsterverbund ULTRA mit schwer entflammbarem Bezugsstoff und nicht brennbarem Unterpulster Interglas flamline.



03
Standardmäßig hohe Sicherheit: Die Polsterverbünde STANDARD bzw. STANDARD Plus (schwer entflammbar).

Unser Standard – Ihre Sicherheit: Materialien und Funktionen für den Veranstaltungsbereich.

Vorbeugender Brandschutz umfasst mehr als die Verhütung von Bränden: Er minimiert auch die Gefahren, die von den Objekten eines Gebäudes ausgehen können. Diese Art von Sicherheitsdenken wird von uns konsequent umgesetzt, im gesamten Produktsortiment. Zum Beispiel durch geprüfte und zertifizierte Materialien, die schwer entflammbar sind. Und durch Bezüge, die bereits in der Standardversion höchste Ansprüche an den Brandschutz erfüllen. Wir bieten hier maßgeschneiderte und flexible Lösungen – für jede Raum- und Risikosituation. Zum Beispiel die paniksichere Reihenverbindung – sie verhindert, dass im Brandfall einzelne Stühle umfallen und dann zu gefährlichen Hindernissen werden.



Mehr Informationen über Brandschutz erhalten Sie in unserer Brandschutz-broschüre.



Ein Platz zum Denken und Verstehen.

Kombiniert mit dem passenden Tisch wird tool 2 zum ergonomisch gestalteten Arbeitsplatz für anspruchsvolle Seminar- und Schulungsräume. Der innovative Klappstisch sleight zum Beispiel überzeugt durch einfachste Handhabung und beste Raumnutzung. Dank seiner durchdachten Konstruktion bietet er viel Beinfreiheit von allen Seiten und ist dennoch standsicher. Unterschiedliche Tischhöhen bieten für jede Anforderung die passende Lösung. Als Oberflächen stehen HPL und Buchenfurnier zur Auswahl.



Schreibtablar
Mod. 20



Schreibtablar
Mod. 30



Auch ohne Tisch
kann tool 2 zum
vollwertigen
Arbeitsplatz werden:
mit dem passenden
Schreibtablar.

Holzschalen einfarbig

Die Holzschalen gibt es nicht nur in vielen Formen, sondern auch in vielen Farben: in den Farben der Colour Collection sowie zusätzlich in sand und viola. Auch alle Beiztöne der Hauskollektion sind erhältlich. Damit lassen sich individuelle Akzente setzen.



1330-35



1330/A-50
Metall-Armlehne



1330/A-35
Holzarmauflege




1332/A-135
Sitz- und Rücken-
polsterdoppel



1330/A-50
Armlehne mit Softgrip-Schlauch



1332/A-50
Armlehne aus Polyurethan, schwarz



Stapelstühle mit oder ohne Armlehnen

Gestell Rundstahlrohr verchromt oder beschichtet, mit oder ohne Armlehnen aus Metall ohne Auflage, mit Sitzschalen aus Buchenformsperrholz ergonomisch geformt, natur lackiert, optional Sitzschale gebeizt, farblackiert, Kunststoffschale, Sitzschale mit HPL-Beschichtung und verschiedene Polstervarianten, mehrere Armlehnvarianten (Softgrip-Schlauch, Holzarmauflege)

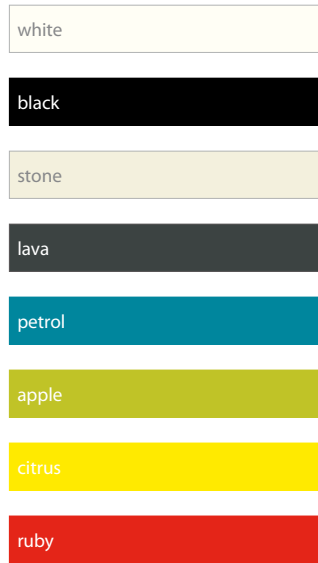
Stapelstühle mit Armlehnen

Gestell Rundstahlrohr verchromt oder beschichtet, mit Armlehnen aus schwarzem Polyurethan, mit Sitzschalen aus Buchenformsperrholz ergonomisch geformt, natur lackiert, optional Sitzschale gebeizt, farblackiert, Kunststoffschale, Sitzschale mit HPL-Beschichtung und verschiedene Polstervarianten

HPL-Beschichtung



Colour Collection 2011 | 2012 für Kunststoffschalen Einfarbig



1330-35
HPL



1330-50
Kunststoff



1332/A-50
Kunststoff



1330-136
Vollpolster
(Komfort-
polsterung)



1330/A-136
Vollpolster

HPL-Schale

Alle tool 2-Modelle sind erhältlich mit einer Schale mit HPL-Beschichtung mit strukturierter Oberfläche in den oben aufgeführten Farben. Die Kante ist natur lackiert.

Kunststoffschalen

Alle tool 2-Modelle sind erhältlich mit einer Kunststoffschale in den oben aufgeführten Farben.

Verschiedene Polstervarianten

Alle tool 2-Modelle sind erhältlich in verschiedenen Polstervarianten: ungepolstert, mit Sitzpolsterdoppel, mit Sitz- und Rückenpolsterdoppel, vollgepolstert und vollgepolstert mit Komfortpolsterung. Alle Stoffe der Brunner Hauskollektion sind möglich, aber auf Anfrage auch kundeneigene Stoffe.

tool 2

Stapelstühle mit oder ohne Armlehnen

- Gestell Rundstahlrohr verchromt oder beschichtet
- mit oder ohne Armlehnen aus Metall ohne Auflage
- mit Sitzschalen aus Buchenformsperrholz ergonomisch geformt
- natur lackiert, optional Sitzschale gebeizt, farblackiert, Kunststoffschale

- Sitzschale mit HPL-Beschichtung
- verschiedene Polstervarianten
- mehrere Armlehnenvarianten (Softgrip-Schlauch, Holzarmauflage)

- GS Zeichen



Design: Roland Schmidt, LSS designer

Modell	1330 stapelbar	1330/A stapelbar
Stuhlmaße (Gesamtbreite/-tiefe/-höhe/Sitzhöhe) in cm	53/55/85/45	56/55/85/45
Achsmaße Stuhl-Stuhl in cm	52,5	52,5
Achsmaße AL-Stuhl in cm	52,5	52,5
Gewicht in kg	5,5	6,0

Schalen



tool 2

Stapelstühle mit Armlehnen

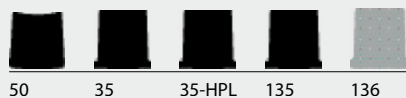
- Gestell Rundstahlrohr verchromt oder beschichtet
- mit Armlehnen aus schwarzem Polyurethan
- mit Sitzschalen aus Buchenformsperrholz ergonomisch geformt
- natur lackiert, optional Sitzschale gebeizt, farblackiert, Kunststoffschale, Sitzschale mit HPL-Beschichtung und verschiedene Polstervarianten

- GS Zeichen



Modell	1332/A stapelbar
Stuhlmaße (Gesamtbreite/-tiefe/-höhe/Sitzhöhe) in cm	56/55/85/45
Achsmaße Stuhl-Stuhl in cm	52,5
Achsmaße AL-Stuhl in cm	52,5
Gewicht in kg	6,0

Schalen



Hinweise

Details, Preise und Geschäftsbedingungen entnehmen Sie der aktuellen Preisliste. Technische Änderungen, Irrtümer und Farbabweichungen vorbehalten. Einige Modelle sind als mehrpreispflichtige Sonderausführungen abgebildet.

Holz ist ein Naturprodukt. Für unsere Möbelserien verwenden wir ausschließlich hochwertiges Buchenholz aus nachhaltiger Forstwirtschaft. Trotz sorgfältiger Auswahl der Hölzer kann es zu Farbunterschieden kommen. Unterschiede in Farbe und Struktur sind kein Reklamationsgrund, sondern Ausdruck des individuellen Charakters von Möbeln aus Holz.

Impressum

Produktdesign:
Roland Schmidt, LSS designer


Fotografie:
Stefan Marquardt Photography, Oberursel
Elke Röbbken . Fotografie, Darmstadt
Werbefoto Robold, Villingen-Schwenningen

Text:
Karin Hartmann M.A., Darmstadt


Gestaltung:
antes und merkle . büro für gestaltung, Darmstadt

Bildbearbeitung:
Yellow 4media GmbH, Darmstadt

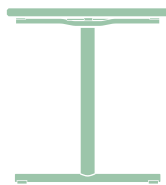
Druck:
B&K Offsetdruck GmbH, Ottersweier



universal



office



event



cafeteria



lounge



airport



care